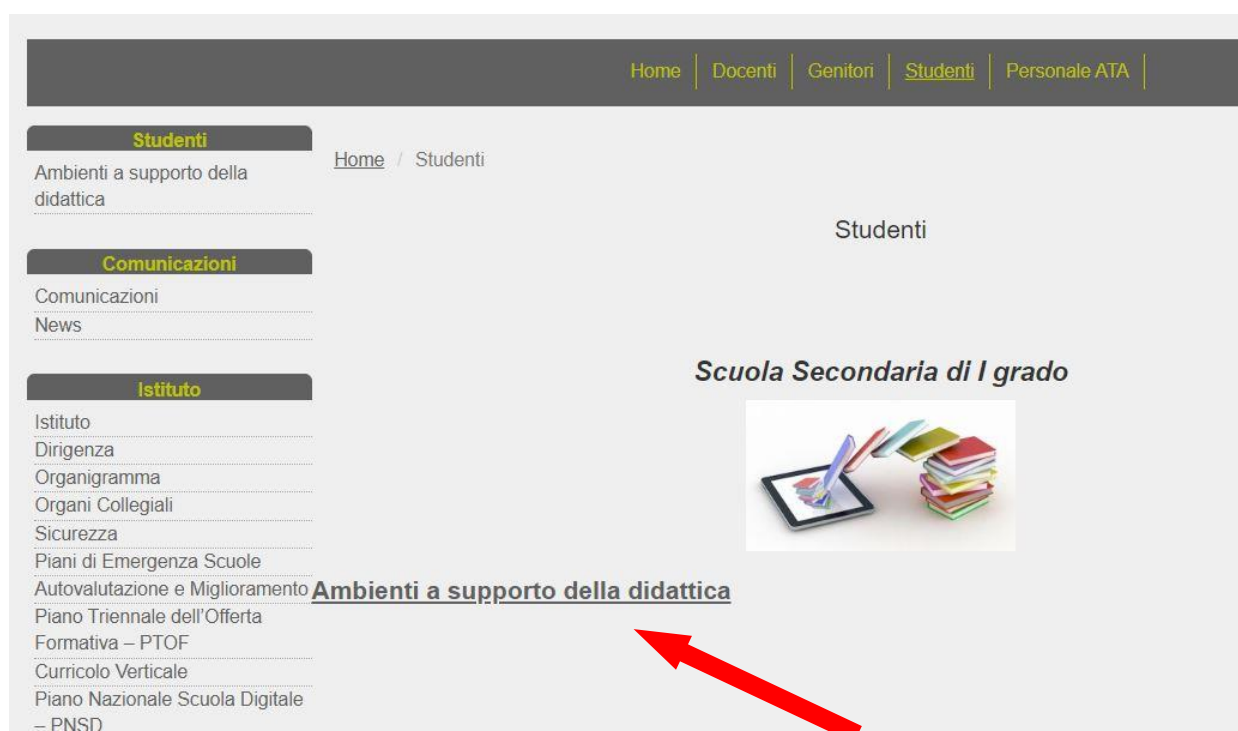


ALLEGATO 2 – accesso ai siti delle classi

- 1) Collegarsi al sito dell'Istituto e cliccare su "Studenti"



- 2) In questa pagina, cliccate su "Ambienti a supporto della didattica" e da qui sulla vostra classe.



Ambienti a supporto della didattica

Comunicazioni

Comunicazioni

News

Istituto

Istituto

Dirigenza

Organigramma

Organi Collegiali

Sicurezza

Piani di Emergenza Scuole

Autovalutazione e Miglioramento

Piano Triennale dell'Offerta

Formativa – PTOF

Curricolo Verticale

Piano Nazionale Scuola Digitale – PNSD

Bisogni Educativi Speciali

Alunni Stranieri

Calendario Scolastico

Libri di testo

Comitato Mensa

Didattica

Progetti

Io leggo perché 2019

"Crescere nella Cooperazione" – Federazione Marchigiana

BCC

Giallo rosso blu – Il blog di Arte

Progetto "Nuvole di Parole" – Fondazione CARIVERONA



Scuola Secondaria di I grado

Anno Scolastico 2019 – 2020

Fai clic sulla tua classe per visualizzare l'ambiente

[Classe 1^ A](#)

[Classe 1^ B](#)

[Classe 1^ C](#)

[Classe 1^ D](#)

[Classe 1^ E](#)

[Classe 2^ A](#)

[Classe 2^ B](#)

[Classe 2^ C](#)


[Classe 2^ D](#)

[Classe 3^ A](#)

[Classe 3^ B](#)

[Classe 3^ C](#)

3) A questo punto, prima della visualizzazione della pagina del sito, vi verrà chiesto di inserire le credenziali (indirizzo email e password di Istituto). Inserite le vostre credenziali (vd. passaggi 3 e 4 della precedente guida).



Accedi

Utilizza il tuo Account Google

Indirizzo email o numero di telefono

Non ricordi l'indirizzo email?

Non si tratta del tuo computer? Utilizza la modalità ospite per accedere privatamente. [Ulteriori informazioni](#)

[Crea un account](#)

Avanti

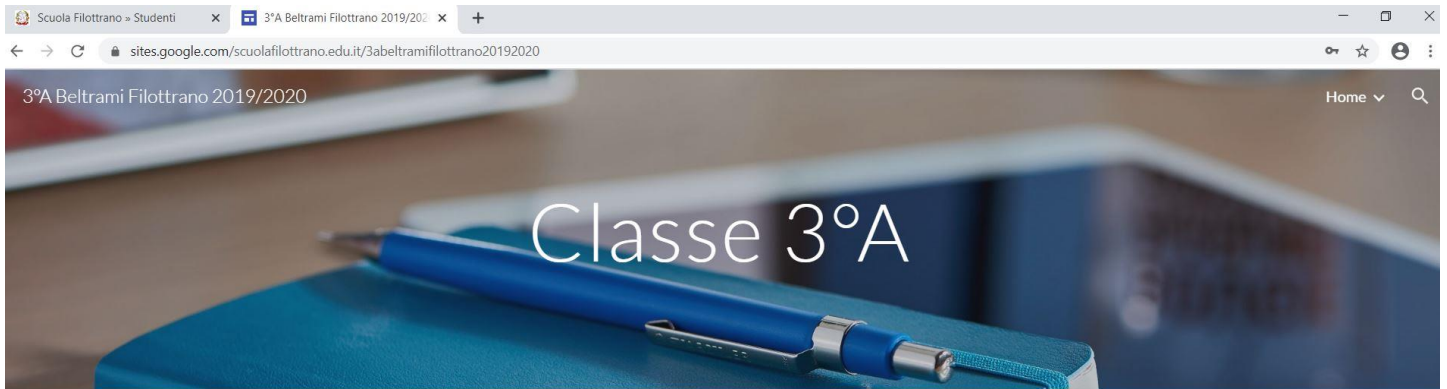
Italiano ▾

[Guida](#) [Privacy](#) [Termini](#)

4) Visualizzerete ora il sito della vostra classe.

Esplorate le pagine presenti ed aprite, visualizzate o, se necessario, stampate i documenti inseriti dai docenti e seguite le istruzioni. Se sono presenti contenuti multimediali, potete eseguire direttamente i video all'interno della pagina del sito.

Esempio:



Benvenuto nel sito della Classe 3ªA. Da questa pagina è possibile accedere a contenuti utili alla Classe.

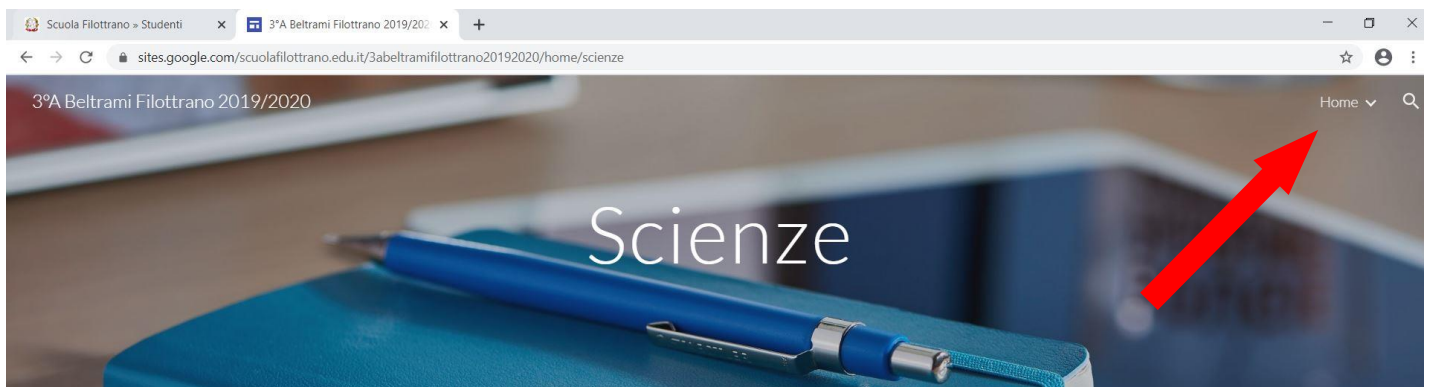
Di seguito le sezioni in evidenza.

[Orientamento](#)

[Scienze](#)

[Matematica](#)

5) Potete navigare all'interno delle pagine e tornare alla home page cliccando in alto a destra. Si aprirà un menu a tendina. Cliccando sul documento, aprirete e potrete consultare quanto caricato nel sito...



6) ...oppure cliccando sui titoli che hanno un collegamento ad altre pagine o sezioni. Potete anche guardare eventuali video integrati nella pagina.

